

決算説明資料

第68期(2025年3月期)第1四半期

2024年8月

東京コスモス電機株式会社

会社概要

- 設立 : 1957年 6月28日
- 資本金 : 1,277百万円
- 上場取引所 : 東京証券取引所 スタンダード
- 従業員 : 645名 (2024年3月末 連結)
- 事業内容 : 可変抵抗器、車載用電装部品、ヒータ製品 製造/販売



可変抵抗器



車載用電装部品

角度センサ



アクセル
ペダルセンサ

ブレーキ
ペダルセンサ

傾き検出センサ

リフトアームセンサ

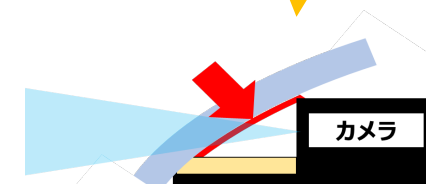


ヒータ



ヒータ搭載部

カメラ



- 業績の概要
- 連結売上高の内訳
- 連結売上高の推移
- 連結営業利益の推移
- 主要財務指標

業績の概要

売上高 : 中国経済の停滞継続と車載モデルの生産調整等により販売は前年同期比微減

営業利益 : 原材料/エネルギーコストの高騰と研究開発投資の増加により前年同期比減少

(単位:百万円)	2023年度 第1四半期 (実績)	2024年度 第1四半期 (実績)	前四半期比		2024年度 業績予想	進捗率
			金額	比率		
売上高	2,560	2,490	-70	-2.8%	10,000	24.9%
営業利益	377	231	-145	-38.4%	850	27.3%
営業利益率	14.7%	9.3%	-	-	8.5%	-
経常利益	475	297	-178	-37.6%	800	37.1%
経常利益率	18.5%	11.9%	-	-	8.0%	-
当期利益	343	191	-151	-44.2%	560	34.1%
当期利益率	13.3%	7.6%	-	-	5.6%	-
期中平均為替レート	137.72	156.63			(予想)135.00	

連結売上高の内訳

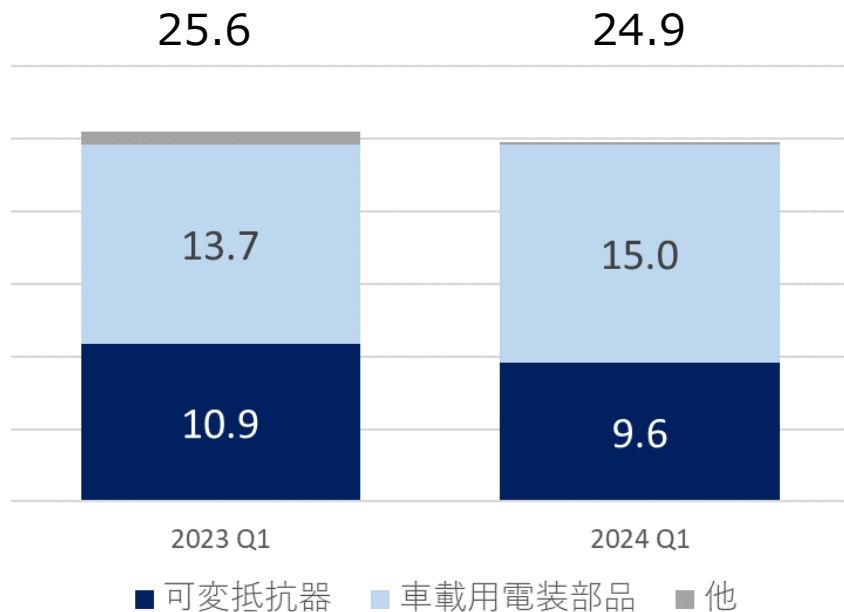
連結売上高：24.9億円（前年同期0.7億円減、2.8%減）

可変抵抗器：9.6億円（前年同期1.2億円減、11.8%減）

車載用電装部品：15.0億円（前年同期1.2億円増、9.2%増）

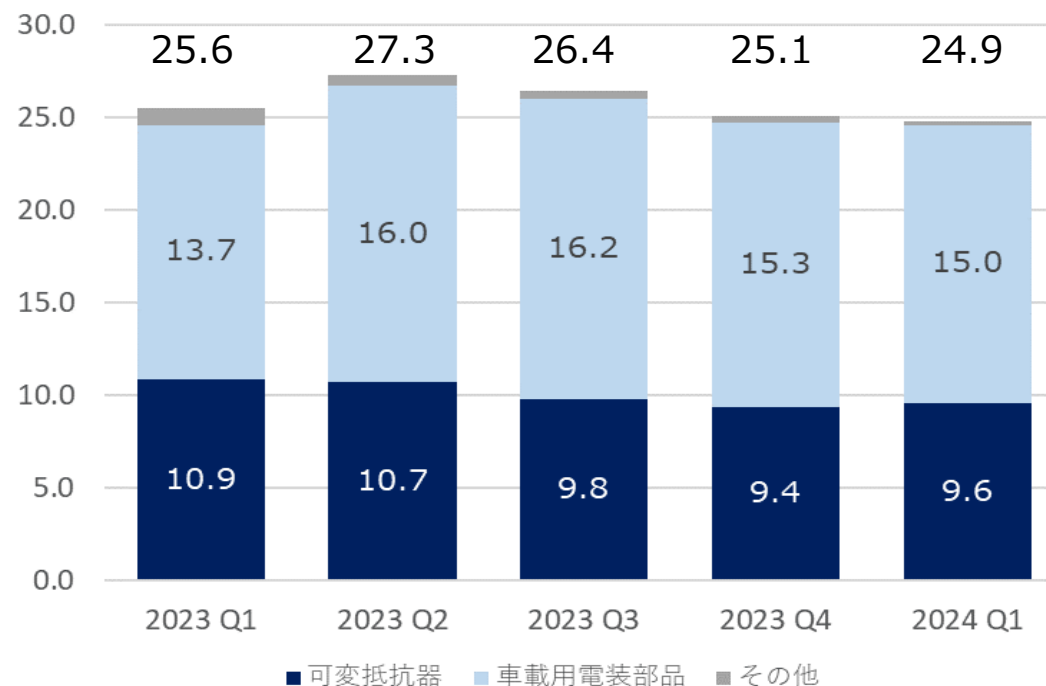
売上高（累計）

（単位：億円）



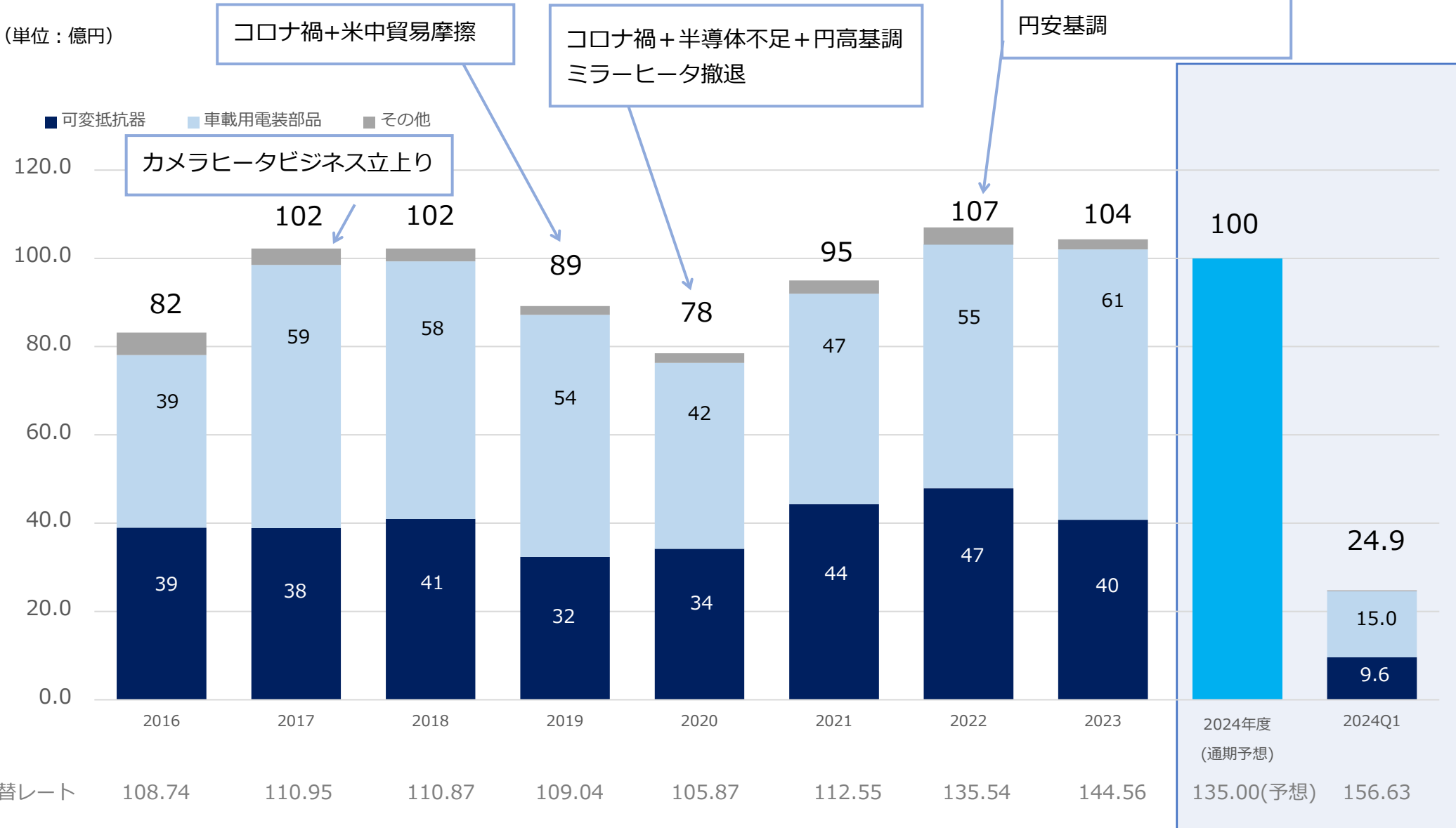
売上高（四半期ごと推移）

（単位：億円）



連結売上高の推移

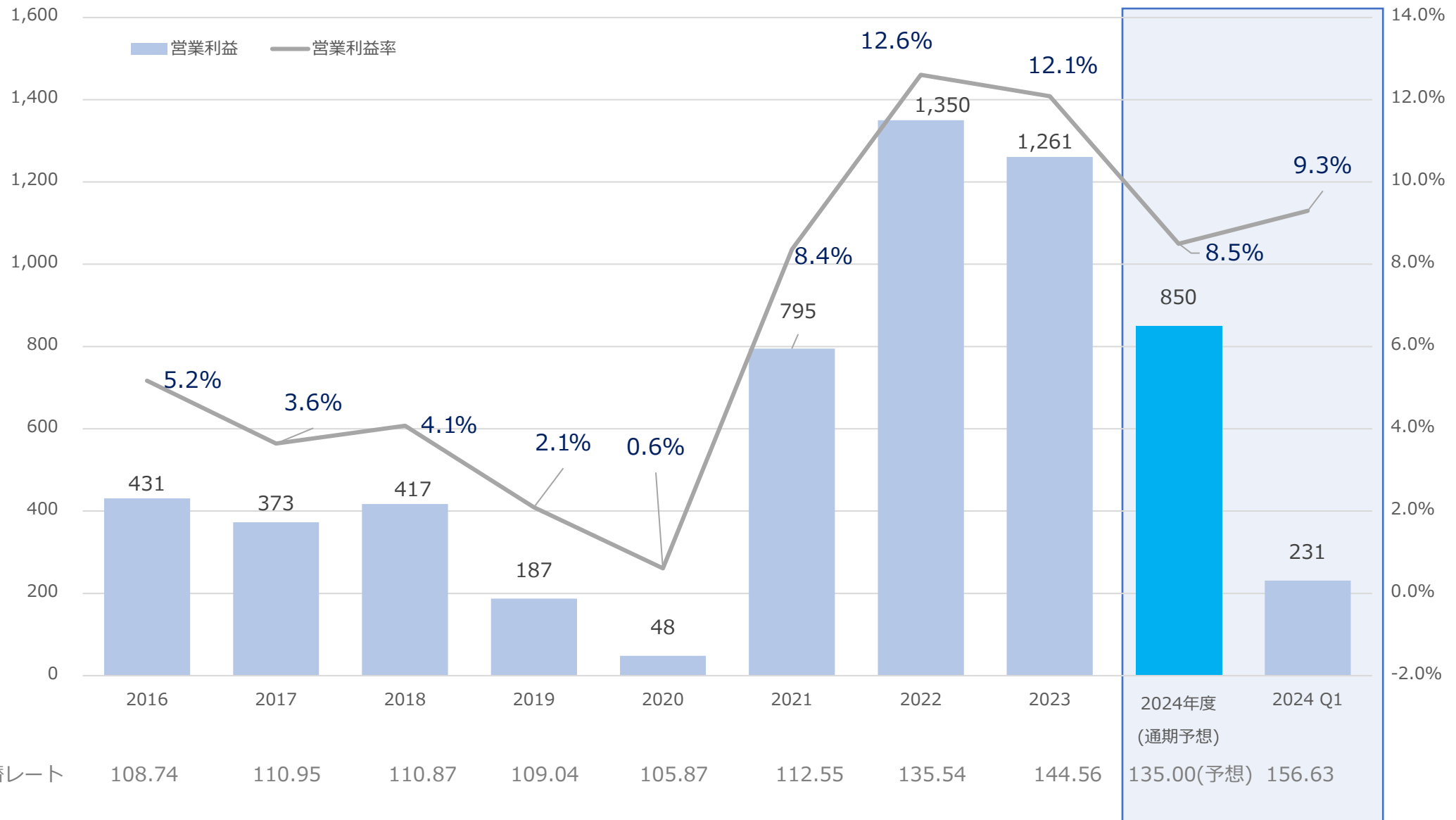
(単位：億円)



期中平均為替レート

連結営業利益の推移

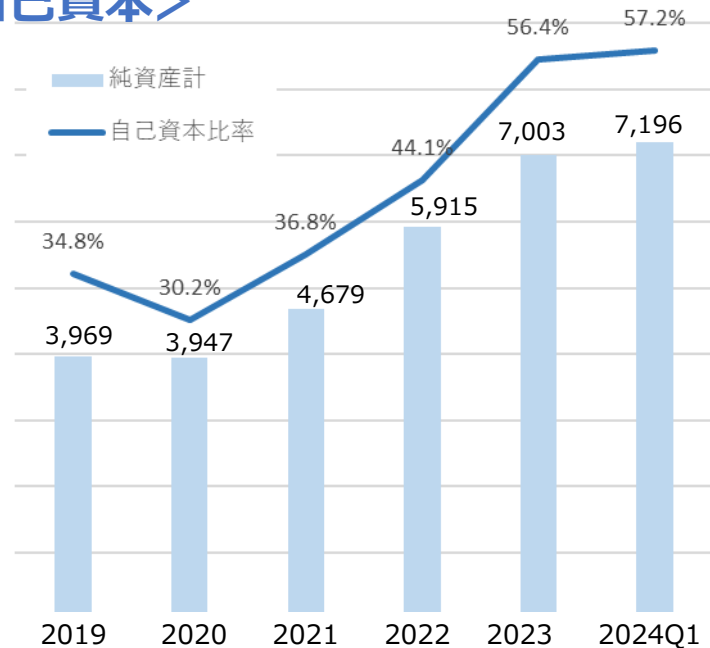
(単位：百万円)



主要財務指標

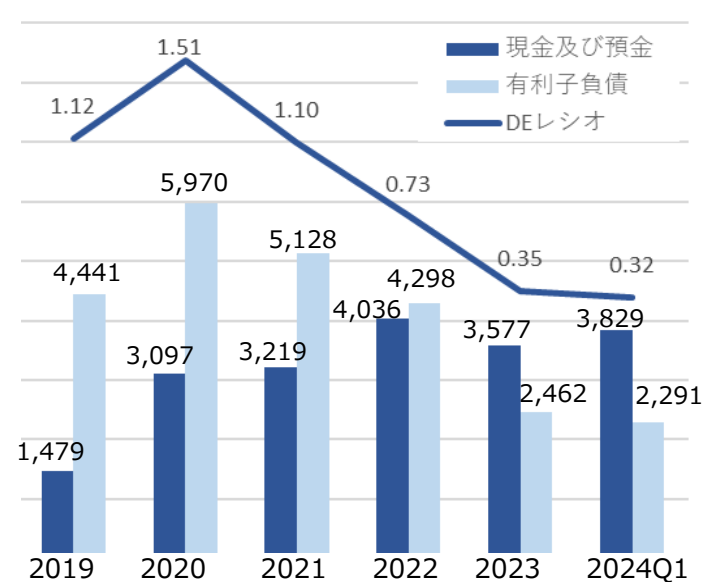
<純資産、自己資本>

(単位：百万円)



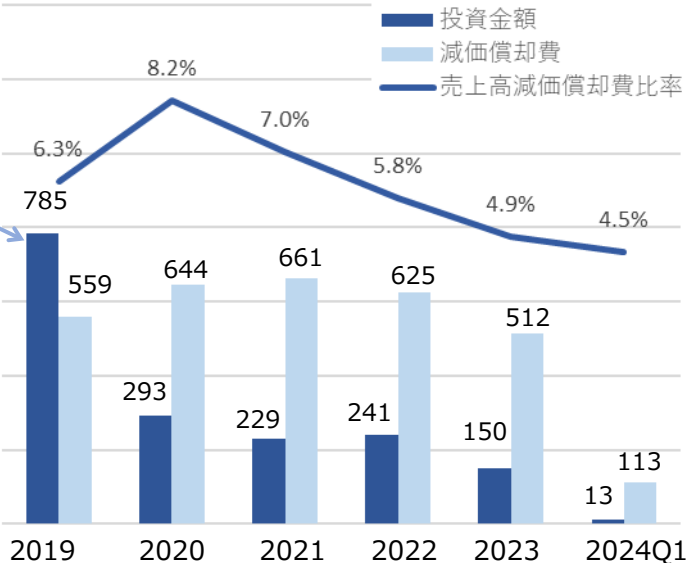
<現金及び預金、有利子負債>

(単位：百万円)



<設備投資>

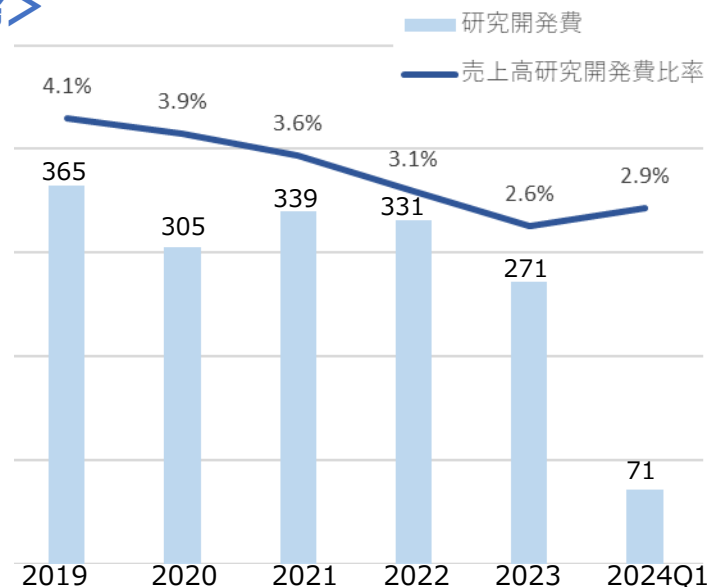
(単位：百万円)



基幹システム更新

<研究開発>

(単位：百万円)



TOCOS

本資料の取り扱いについて

本資料に含まれる将来の見通しに関する記述等は、現時点における情報に基づき判断したものであり、リスクや不確定要因を含みます。実際の業績や結果は、市場環境や当社に関連する業界動向、その他内部・外部要因等により変動する可能性があります。当社は、本資料の情報の正確性あるいは完全性について、何ら表明及び保証するものではありません。