

# 決算説明資料

## 2024年3月期

2024年5月

東京コスモス電機株式会社

# 会社概要

- 設立 : 1957年 6月28日
- 資本金 : 1,277百万円
- 上場取引所 : 東京証券取引所 スタンダード
- 従業員 : 645名 (2024年3月末 連結)
- 事業内容 : 可変抵抗器、車載用電装部品、ヒータ製品 製造/販売



## 可変抵抗器



## 車載用電装部品

### 角度センサ



アクセル  
ペダルセンサ

ブレーキ  
ペダルセンサ

傾き検出センサ

リフトアームセンサ

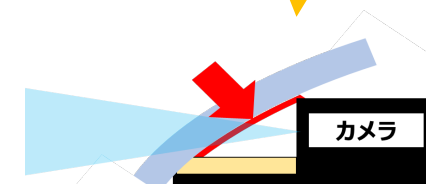


### ヒータ



ヒータ搭載部

カメラ



- 業績の概要
- 連結売上高の内訳
- 連結売上高の推移
- 連結営業利益の推移
- 主要財務指標
- キャッシュフロー

# 業績の概要

売上高 : 半導体不足の緩和や為替が円安基調による好影響も、中国経済の減速などにより減少

営業利益 : 円安の影響はあったが、資源価格や原材料価格の値上がりなどにより減少

当期利益 : 法人税等の増加により減少

(単位：百万円)	2022年度 (実績)	2023年度 (実績)	対前年度	
			金額	比率
売上高	10,712	<b>10,434</b>	-278	-2.6%
営業利益	1,349	<b>1,261</b>	-88	-6.6%
営業利益率	12.6%	<b>12.1%</b>	-	-
経常利益	1,519	<b>1,403</b>	-115	-7.6%
経常利益率	14.2%	<b>13.5%</b>	-	-
当期利益	1,174	<b>962</b>	-212	-18.1%
当期利益率	11.0%	<b>9.2%</b>	-	-
期中平均為替レート	135.54	<b>144.56</b>		

# 連結売上高の内訳

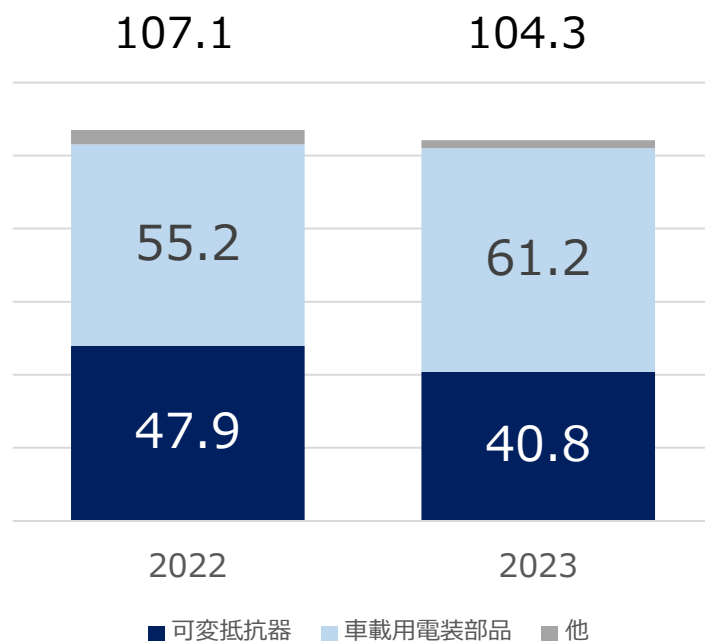
連結売上高：104.3億円（前年同期2.7億円減、0.7%減）

可変抵抗器：40.8億円（前年同期7.0億円減、14.8%減）

車載用電装部品：61.2億円（前年同期6.0億円増、10.9%増）

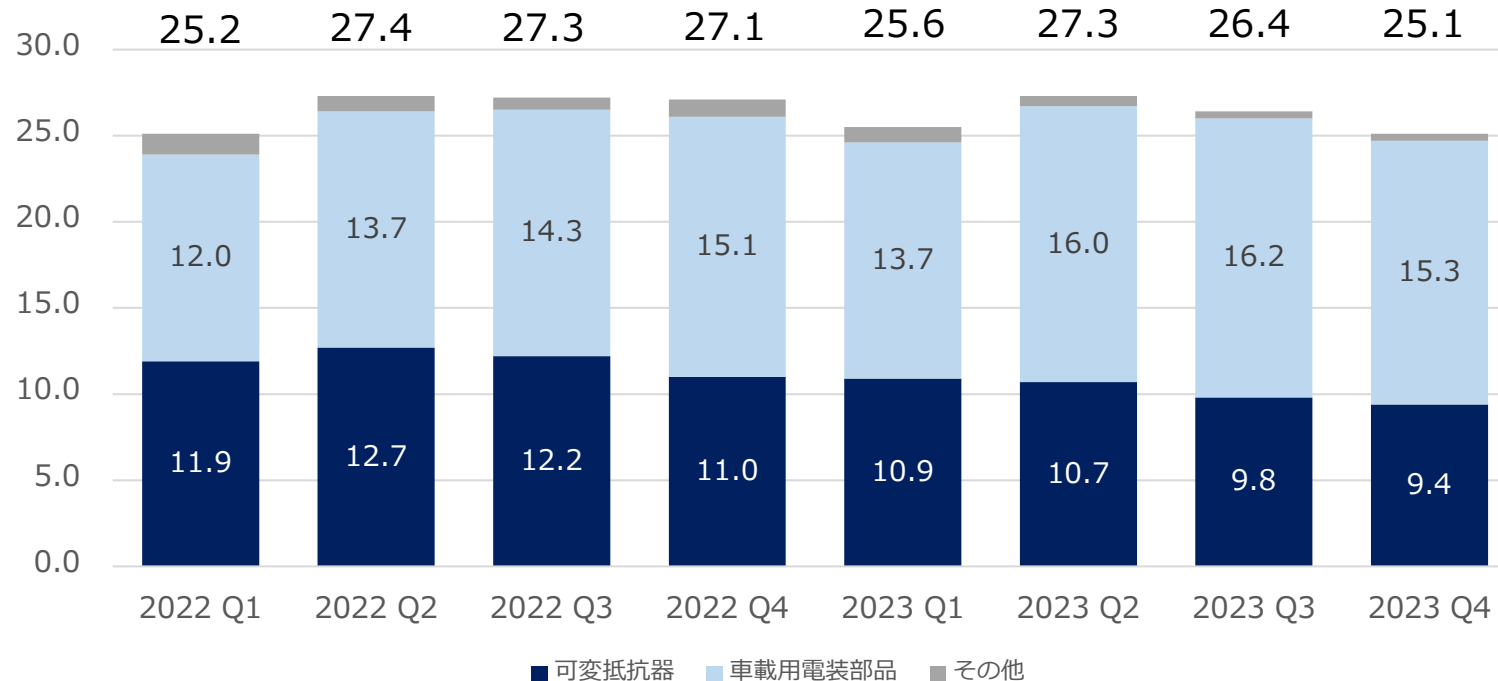
## 売上高（累計）

（単位：億円）



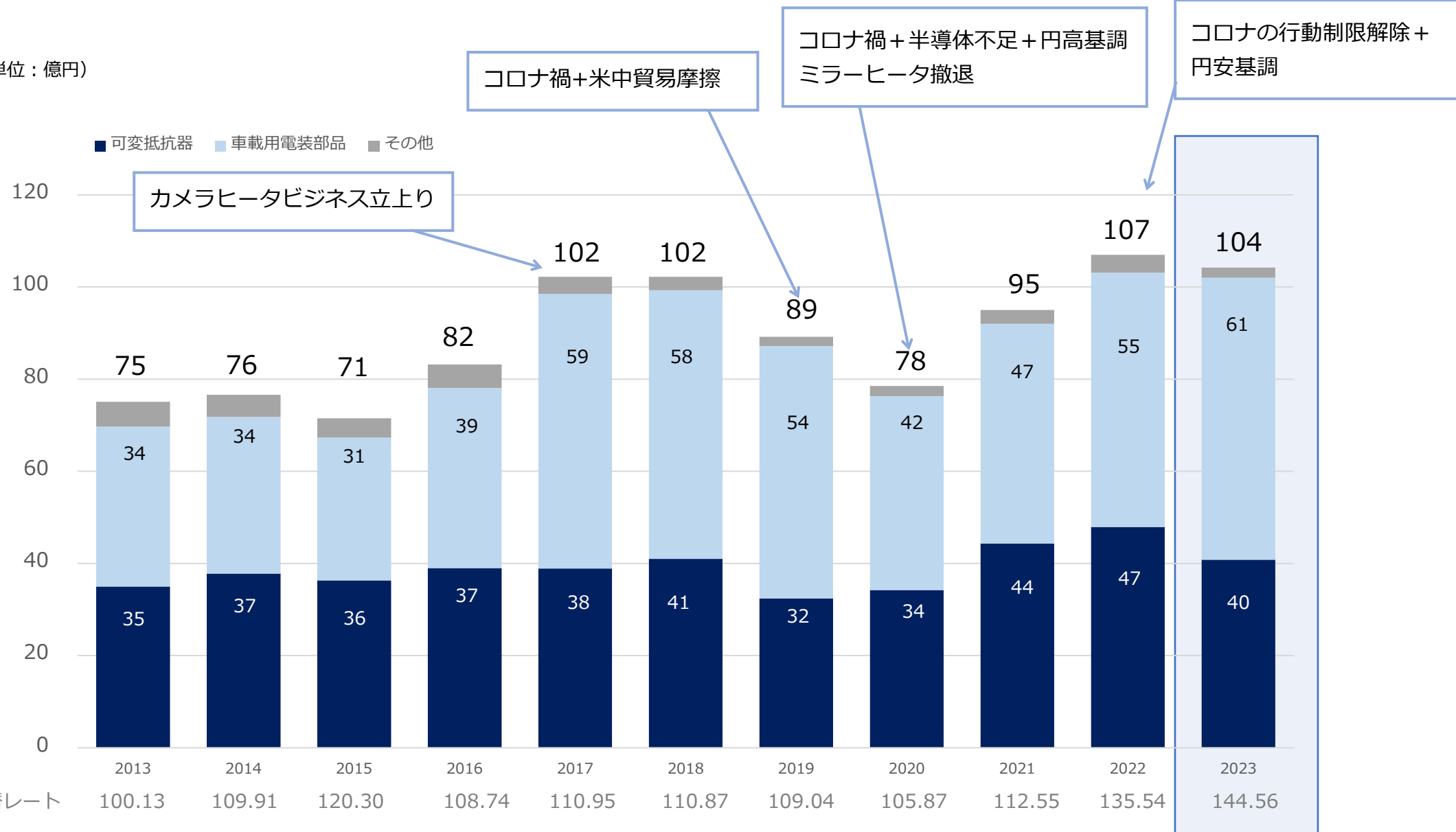
## 売上高（四半期ごと推移）

（単位：億円）



# 連結売上高の推移

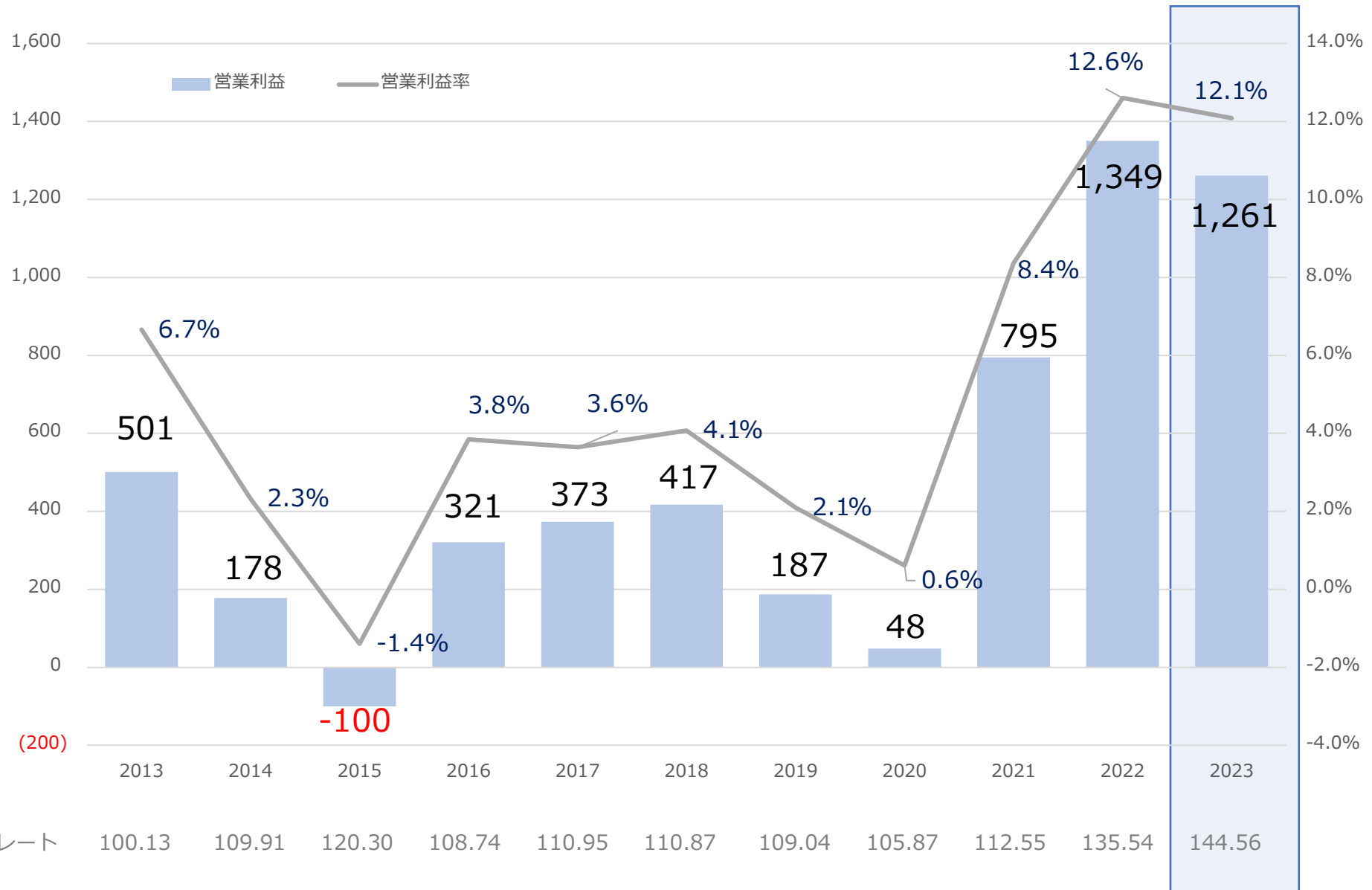
(単位：億円)



期中平均為替レート

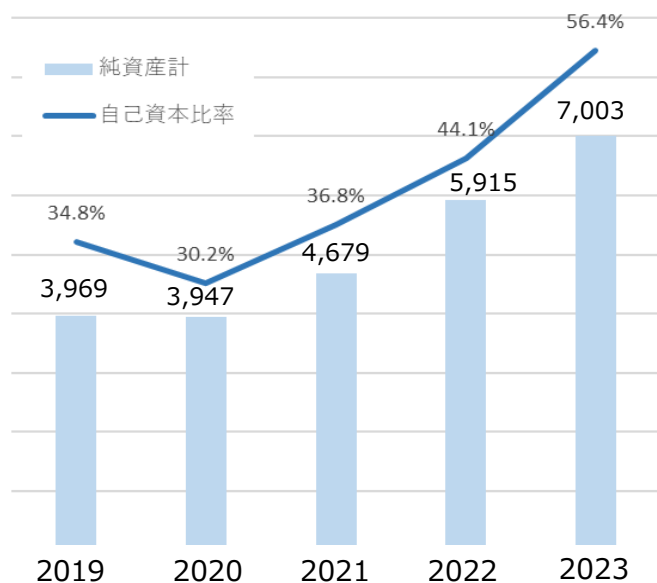
# 連結営業利益の推移

(単位：百万円)



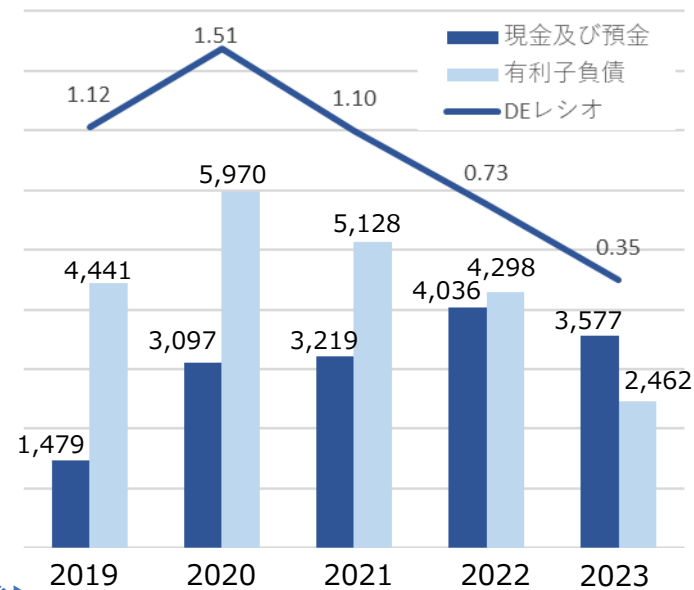
## <純資産、自己資本>

(単位：百万円)



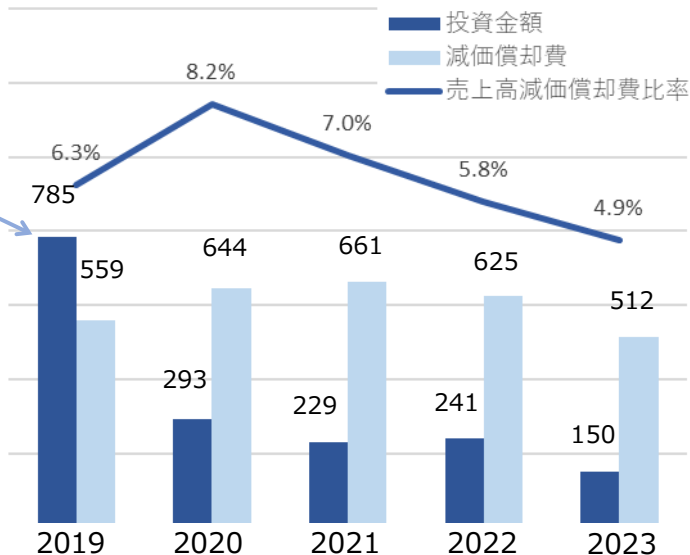
## <現金及び預金、有利子負債>

(単位：百万円)



## <設備投資>

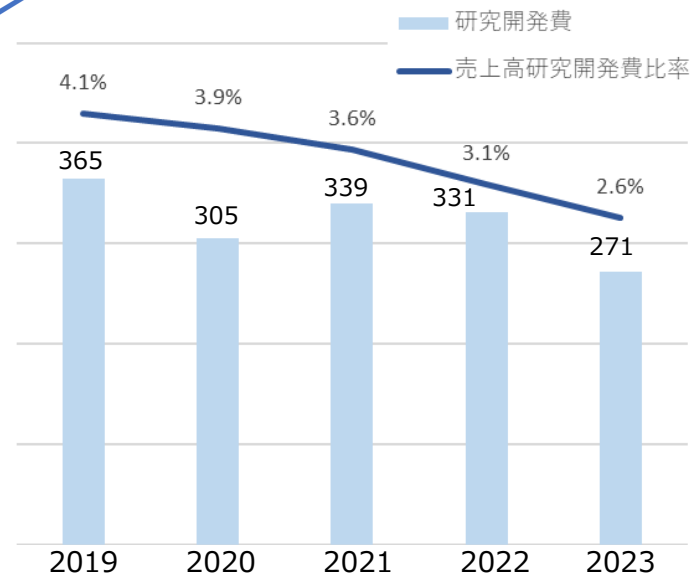
(単位：百万円)



基幹システム更新

## <研究開発>

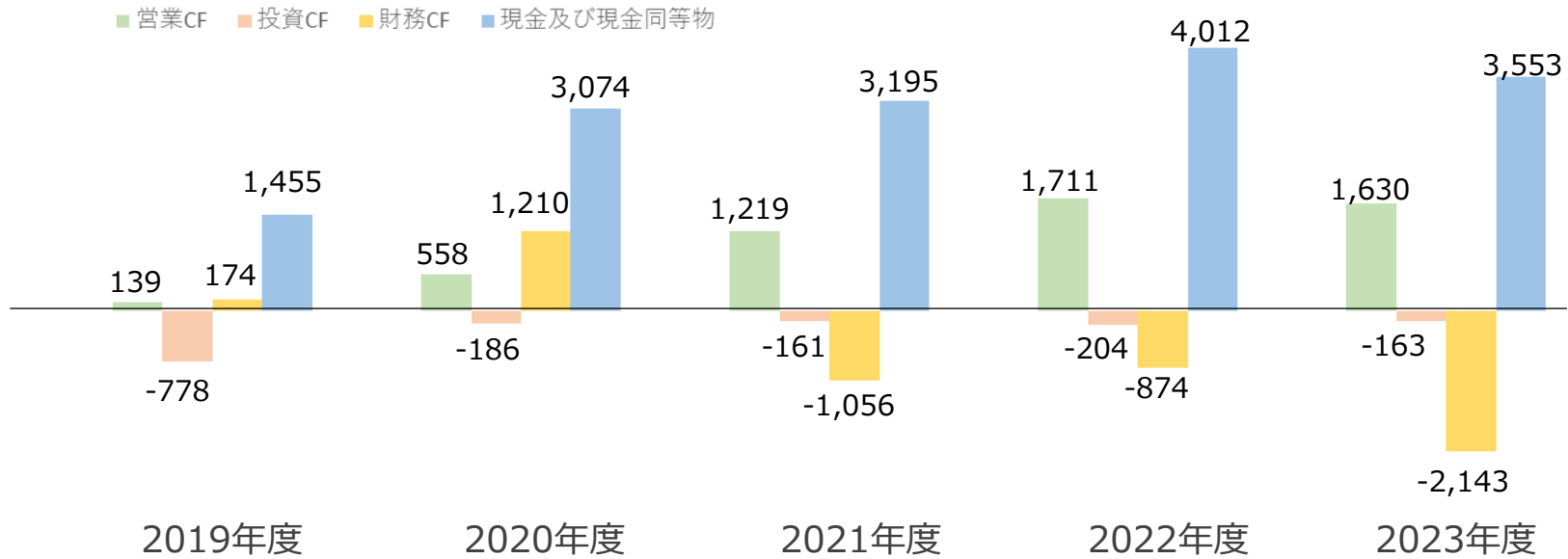
(単位：百万円)





# キャッシュフロー

単位：百万円



営業CF	139	558	1,219	1,711	1,630
投資CF	-778	-186	-161	-204	-163
財務CF	174	1,210	-1,056	-874	-2,143
現金及び現金同等物	1,455	3,074	3,195	4,012	3,553

# TOCOS

## 本資料の取り扱いについて

本資料に含まれる将来の見通しに関する記述等は、現時点における情報に基づき判断したものであり、リスクや不確定要因を含みます。実際の業績や結果は、市場環境や当社の関連する業界動向、その他内部・外部要因等により変動する可能性があります。当社は、本資料の情報の正確性あるいは完全性について、何ら表明及び保証するものではありません。